

Albums

LE GUIDE

ROX & SAN



1ere étape :

CHOISIR LE STYLE & FORMAT




Vous avez l'option de choisir entre 2 différents type d'album:
L'album de Luxe ou le Livre de luxe. Chacun est offert en 2 formats différents.

Album de Luxe- Un album aux pages très épaisses et sans reliure profonde

Livre de Luxe- Un Livre aux pages standards avec reliure traditionnelle



10x10"
(25x25cm)



11x14"
(28x35cm)

Album de Luxe

Un album fabriqué à la main, de qualité supérieur. Cet album comporte des pages épaisses, plates et rigides, imprimées sur du papier photographique de style Layflat (sans reliure profonde et permettant d'étendre une image sur 2 pages sans coupure). Inclus 30 pages (50-60 photos), une magnifique boîte de protection et la gravure de vos noms sur la couverture.

FORMAT 10X10 750\$ / FORMAT 11X14 850\$


En option:

Album de 40 pages (80 photos): + 100\$
Album de 50 pages (100 photos): +200\$

Magnifique couverture en acrylique/vitre: +130\$
(sans gravure)

Copie identique d'album pour parents
(30 pages: prévoir extra si + de 30 pages / sans gravure des noms)

Format 6x6: 250\$
Format 6x8: 300\$



Livre de Luxe

Un livre fabriqué à la main, de qualité supérieur.

Ce livre comporte des pages minces et souples, imprimées sur du papier de qualité et une page d'accueil de type Vellum (transparente) permettant de l'écriture/design). Inclus 50 pages (90-100 photos), une magnifique boîte de protection et la gravure de vos noms sur la couverture.

FORMAT 10X10 600\$ / FORMAT 11X14 700\$

En option:

Livre de 60 pages(120 photos):+75\$

Livre de 80 pages(160 photos): +150\$


Livre de 100 pages (200 photos): +225\$

Pages effets Vintage Torn Edge, déchirée à la main: +40\$

Copie identique d'album pour parents
(30 pages: prévoir extra si + de 20 pages / sans gravure des noms)

Format 7,5x7,5: 250\$

Format 8x10: 300\$



2^e étape :

CHOISIR LA COUVERTURE



Vous avez l'option de choisir votre couverture d'album/livre parmi une magnifique variété de couleurs et de choix matériels (*certains matériels sont offerts en extra).

Soie Japonaise- La soie japonaise, d'une texture douce et élégante, est une soie brute de haute qualité produite au Japon, parfaite pour un look raffiné.

Lin & Lin Vintage- Créez un album élégant avec l'un des Lins qui mettent en valeur la beauté de votre album. Le Lin Vintage a un grand tissage avec une texture parallèle et naturelle.


Faux Cuir / Cuir - Les albums en Faux Cuir / Cuir incarnent le look classique et intemporel qui vont toujours inspirer.

Lin

INCLUS




Creme Linen




Tan Linen



Gold Dust Wrinkle Linen




Heather Grey Linen



Seal Grey Linen




Stone Grey Wrinkle Linen



Brown Linen




Grey Linen




Black Linen

Lin

INCLUS



Pastel Pink Linen



Ice Blue Linen



Canapetta Linen Espresso



Canapetta Linen Natural



Canapetta Linen Fern Grey

Faux Cuir

INCLUS



Black Pebble Leatherette



Black Wood Grain Leatherette



Metallic Black Leatherette



Metallic Pewter Leatherette




Grey Leatherette




Navy Leatherette



Brown Leatherette



Brown Pebble Leatherette



White Leatherette

Faux Cuir

INCLUS



Silver Leatherette



Tan Leatherette



Lavender Leatherette



Cocoa Paisley Leatherette



Burgundy Paisley Leatherette



Pink Leatherette



Silver Jaquard



Deep Red Leatherette

Lin Vintage

EN OPTION +20\$




Vintage Linen Earl Grey



Vintage Linen Oats



Vintage Linen Buckwheat



Dusk Green Vintage Linen

Cuir

EN OPTION +80\$



Antique White Leather



Black Smooth Leather



Madras Black Leather



Saddle Leather



Grey Leather



Vintage Brown Leather



Mauve Leather



Red Leather



Red Marsala Leather




Desert Brown Leather

Soie Japonaise

EN OPTION +20\$



Smokey Grey Faux Silk




Sea Foam Green Faux Silk




Olive Faux Silk



Caramel Faux Silk



Crimson Red Faux Silk




Spring Lilac Faux Silk



Shadow Earl Blue Faux Silk



Navy Faux Silk



Black Faux Silk

3e étape :

CHOISIR VOS IMAGES

Afin de créer un album à votre image, il est primordial de faire la sélection de vos images "Coup de coeur"! Tout dépendant du nombre de pages de votre album ou du nombres de photos que vous désirez, une sélection entre 40 à 200 photos sera nécessaire.

Nombre d'images nécessaires:

- Album ou Livre de 30 pages (60 photos)
- Album ou Livre de 40 pages(80 photos)
- Album ou Livre de 50 pages (100 photos)
- Livre de 60 pages(120 photos)
- Livre de 80 pages(160 photos)
- Livre de 100 pages (200 photos)

Pour faire votre sélection d'images:

1- Aller dans votre galerie en ligne et ajoutez un coeur (favori) à toutes les images que vous que vous aimez bien, en essayant de choisir tous les petits moments importants et à se souvenir de la journée.

ATTENTION: il est important, surtout si vous êtes plus d'une personne à faire une sélection, d'utiliser le même courriel de connexion et/ou de Favoris

2 - Lorsque vous avez sélectionné toutes vos images favorites, retournez dans la galerie et repérez l'icone Favoris (tous vos Coup de coeur y seront) et refaites un 2e tri en éliminant les images qui se répètent (les images trop similaires sont moins attrayantes dans un album).

3 - Lorsque votre sélection finale est terminée, dans votre liste de favoris, repérez l'icone Avion en Papier (Partager) et cliquez sur "Envoyer au Photographe"

Montage d'album et commande finale

Après réception de votre liste de favoris, je vais créer un montage d'album, en prenant soin de raconter une histoire en image et en gardant un aspect visuel qui est doux et qui s'agence bien. Je vous enverrai par la suite ce montage pour approbation.

La commande finale se fera uniquement qu'après votre approbation et qu'après la réception du paiement entier pour cette commande. Il faut compter entre 2 à 4 semaines pour la réception.